

関西四大学「薬物に関する意識調査」集計結果 報告書

2011年10月

昨今、大学生の大麻取締法違反による事件が相次いで発生し、日本社会の薬物汚染に多くの目が集まっています。

警察庁の調べによると、2009年上半期の大麻摘発件数が最多ペースだったのに対し、2012年上半期には、大麻事犯の検挙人員は減少しましたが、それでも、全薬物事犯の約12.3%を占め、20歳代以下の若年層の比率が高く、初犯者の比率が高いとされています。2007年の大学生大麻事犯検挙人員は92名であり、そこから毎年減少し、2010年では49名となっています。

こうした状況の下で、薬物に関する教育活動が、各大学において喫緊の課題となっていますが、2009年3月7日、関西四大学は、薬物乱用防止に関する共同声明を発表しました。健康で充実したキャンパスライフを学生に保障するとともに、より広い視点に立ち、安全・安心の社会を実現するための教育・研究、そして社会的な活動が大学の使命ととらえ、薬物乱用防止のための恒常的・経常的かつ組織的な啓発活動を行い、広く社会に向けてその活動を展開していくことを宣言しました。

その具体策として、共同のアクションプランを企画し、共同声明の発表以降、3つのアクション「委員会の開催・設置」、「教育・調査活動」、「広報活動」を柱に各大学で様々な取り組みを実施してきました。「関西四大学薬物乱用防止連絡会」の設置・開催をはじめ、学生参加のキャンペーンを行い、さらに講演会も開催してきました。こうした活動の一つとして、昨年10月には、四大学共同の「薬物に関する意識調査」結果をとりまとめました。この調査結果から、学生の薬物に対する意識と態度を明らかにし、さらなる薬物乱用防止策の企画立案に役立つだけでなく、社会に対して警鐘を鳴らすことができるのではないかと考えています。そして、今回、昨年の調査とその結果を踏まえて、再び、四大学の新生にアンケート調査を入学式直後に実施しました。その結果、新生たちが大学入学以前から薬物乱用防止に関する教育を受けていることやさまざまな形で薬物についての情報に接し、一方でごく少数であっても薬物に接触する危険性を示す数字が明らかになりました。

関西四大学では、昨年そして一昨年からの報告書に続くこの調査結果から目をそらすことなく、今後さらに慎重に検討を加え、引き続き薬物乱用防止のための教育活動を展開していきます。加えて、他の教育機関の諸活動においても今回の調査結果が役立つことを願っています。

2011年10月

関西大学学長
楠見 晴重

関西学院大学学長
井上 琢智

同志社大学学長
八田 英二

立命館大学学長
川口 清史

I 調査概要

対象者数 : 2011年度入学生 26,379名 (関西4大学 合計人数)
実施期間 : 各大学によって定めた期間 (2011年4月)
調査方法 : 紙媒体
回答数 (率) : 20,432名 (77.5%)

II 集計結果

各質問への回答状況は、次ページ以降のグラフ及び集計表のとおりである。
今回の意識調査では、昨年度の調査結果と比較した結果以下のとおりであった。

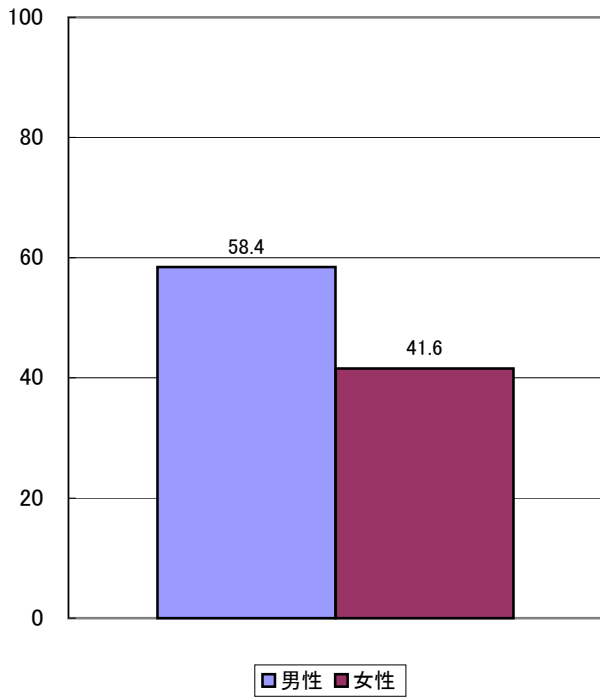
- ◇ 共通質問2 「あなたは、薬物問題について関心がありますか。(1つに○)
- | | | |
|---------------|-------|--------------|
| <回答> 非常に関心がある | 2.6% | (前年度比 -0.7%) |
| ある程度関心がある | 29.7% | (前年度比 -2.5%) |
- ◇ 共通質問4 あなたは、そうした薬物の名前をどのようにして知りましたか。(複数回答可)
- | | | |
|----------------|-------|--------------|
| <回答> 小・中・高校の授業 | 89.0% | (前年度比 +1.8%) |
| テレビ | 54.0% | (前年度比 -9.9%) |
| インターネット | 11.3% | (前年度比 -1.9%) |
- ◇ 共通質問8 あなたは、大麻について何から情報を得ましたか。
- | | | |
|----------------|-------|---------------|
| <回答> 小・中・高校の授業 | 92.5% | (前年度比 +3.9%) |
| 大学での啓発ビデオ | 0.7% | (前年度比 -0.9%) |
| 大学での講演会 | 1.1% | (前年度比 -0.9%) |
| テレビ | 46.1% | (前年度比 -10.0%) |
| インターネット | 9.6% | (前年度比 -1.9%) |
- ◇ 共通質問10 あなたは、そのことをどこで知りましたか。(複数回答可)
- (共通質問9 あなたは、大麻を使った場合、次のようになることがあるのを知っていましたか。大麻に関する情報として、次のようになることがあるのを知っていましたか。に関連して)
- | | | |
|----------------|-------|--------------|
| <回答> 小・中・高校の授業 | 92.4% | (前年度比 +3.9%) |
| ポスター・パンフレット | 16.4% | (前年度比 +0.5%) |
| テレビ | 41.5% | (前年度比 -9.5%) |
| インターネット | 8.1% | (前年度比 -1.7%) |

上記のことから、薬物問題への関心が下がり、また大麻に関する情報源は小・中・高校の授業、ポスター・パンフレットなど公的な取り組みによるものが増加しているが、報道媒体であるテレビ、インターネットが減少している。

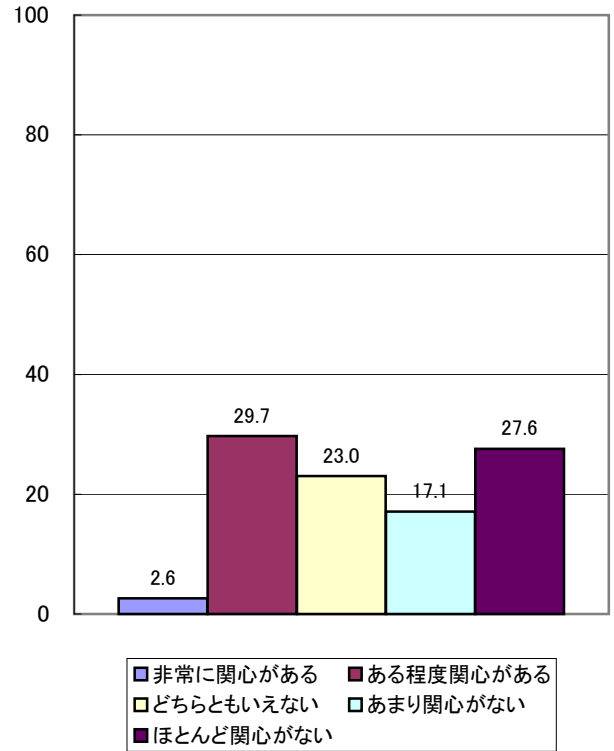
- ◇ 共通質問14 あなたは、大麻を使うことについてどのように考えていますか。(1つに○)
- | | | |
|---|-------|--------------|
| <回答> どのような理由であれ、絶対に使うべきではないし、許されることではない | 92.3% | (前年度比 -0.5%) |
| 他人に迷惑をかけないのであれば、使うかどうかは個人の自由である | 6.4% | (前年度比 +0.8%) |
- ◇ 共通質問19 あなたは、もし友人が大麻を使用していることを知った場合、どうしますか。(1つに○)
- | | | |
|-------------------|-------|--------------|
| <回答> 使用をやめるよう説得する | 55.3% | (前年度比 -1.8%) |
| 個人の自由なので放っておく | 9.8% | (前年度比 +0.5%) |

上記のことから、大麻使用・使用者への関心が個人の自由と捉える傾向がわずかながらポイントが上がり、薬物問題への関心の低下と共に関連性が推測される。本調査が入学直後の新入生を主に対象としているとはいえ、本結果から大学での啓発の必要性がうかがえる。

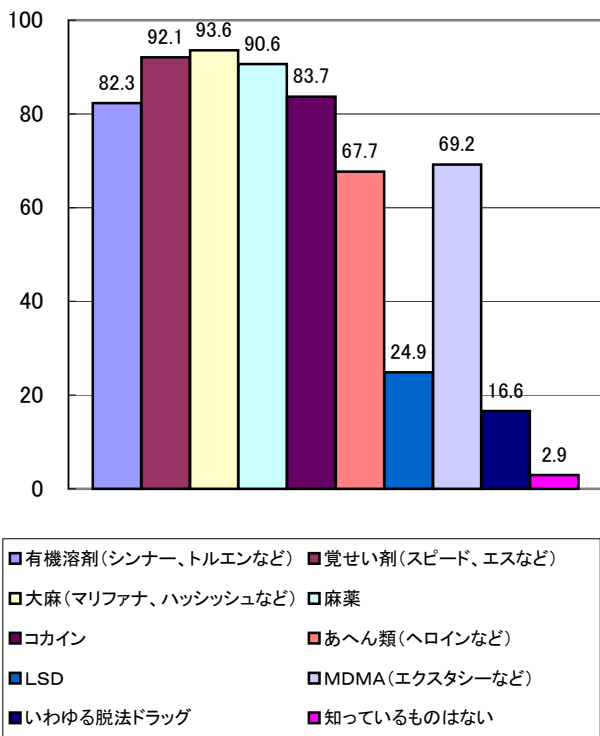
共通質問1 あなたは男性ですか、女性ですか。
N=20,251 [単位: %]



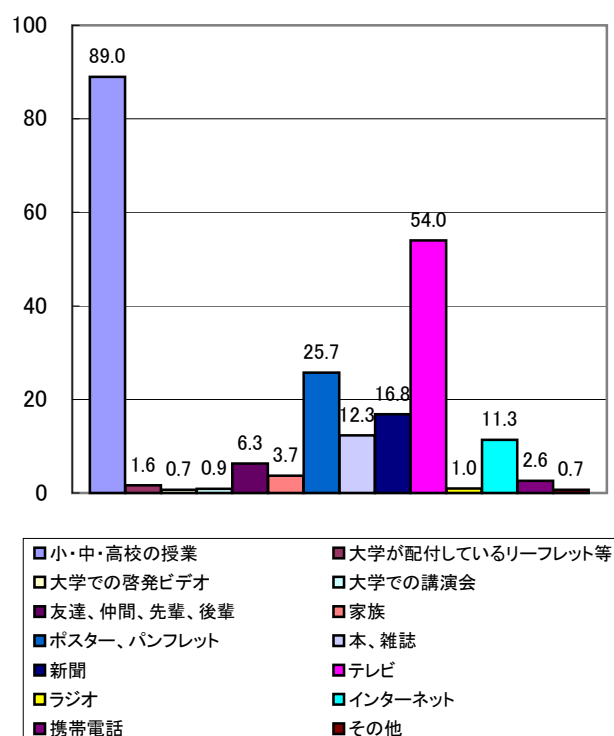
共通質問2 あなたは、薬物問題について関心がありますか。(1つに○)
N=20,306 [単位: %]



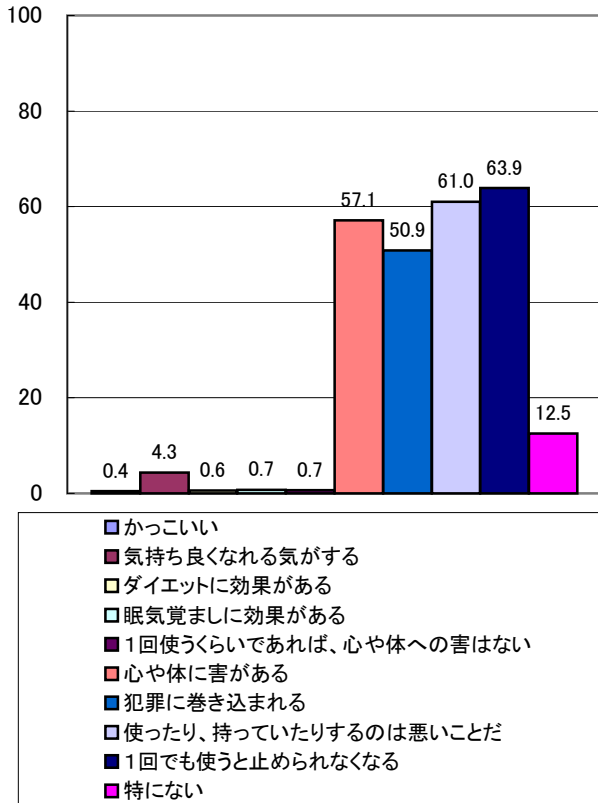
共通質問3 あなたは、次の薬物の名前を知っていますか。(複数回答可)
N=20,366 [単位: %]



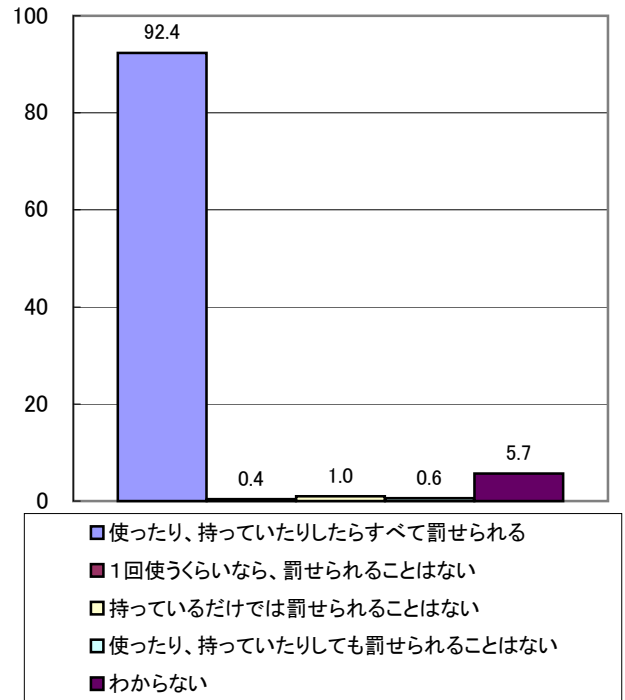
【共通質問3で「1」から「9」までのいずれかに○をつけた人だけお答えください。】
共通質問4 あなたは、そうした薬物の名前をどのようにして知りましたか。(複数回答可)
N=19,912 [単位: %]



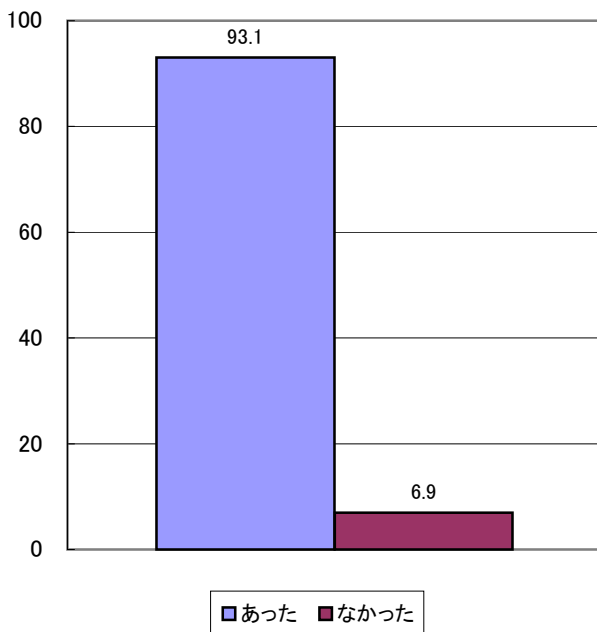
共通質問5 あなたは、大麻についてどのような印象を持っていますか。(複数回答可)
N=20,365 [単位:%]



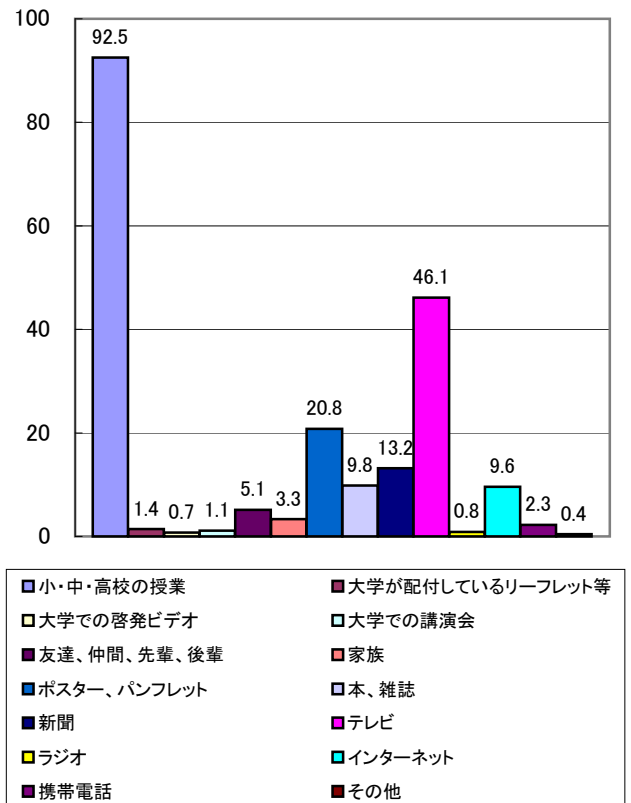
共通質問6 あなたは、大麻を使ったり、持っていたりした場合、どうなると思いますか。(1つに○)
N=20,314 [単位:%]



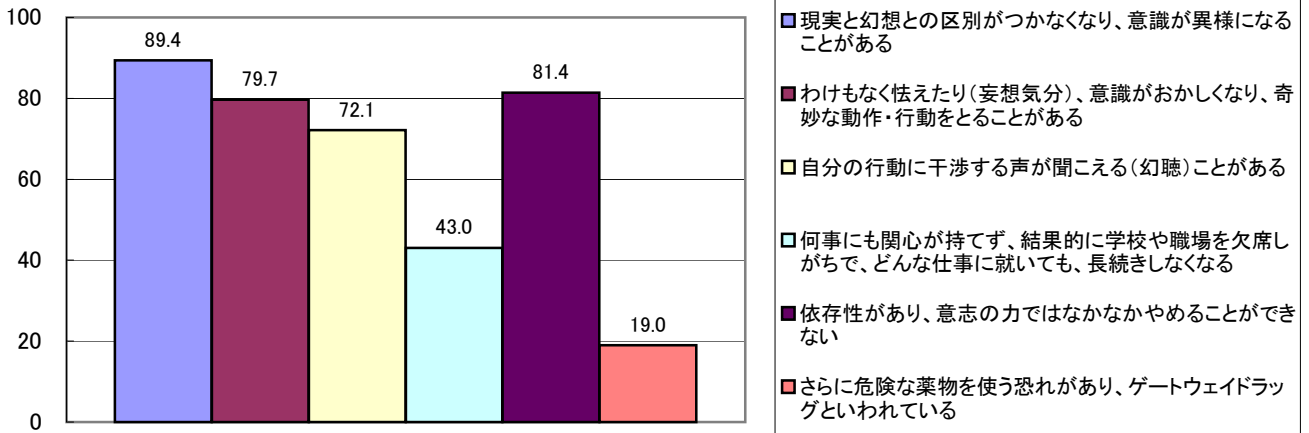
共通質問7 あなたはこれまで大麻について学んだり聞いたりしたことはありましたか。(1つに○)
N=20,330 [単位:%]



共通質問8 あなたは、大麻について何から情報を得ましたか。(複数回答可)
N=20,265 [単位:%]

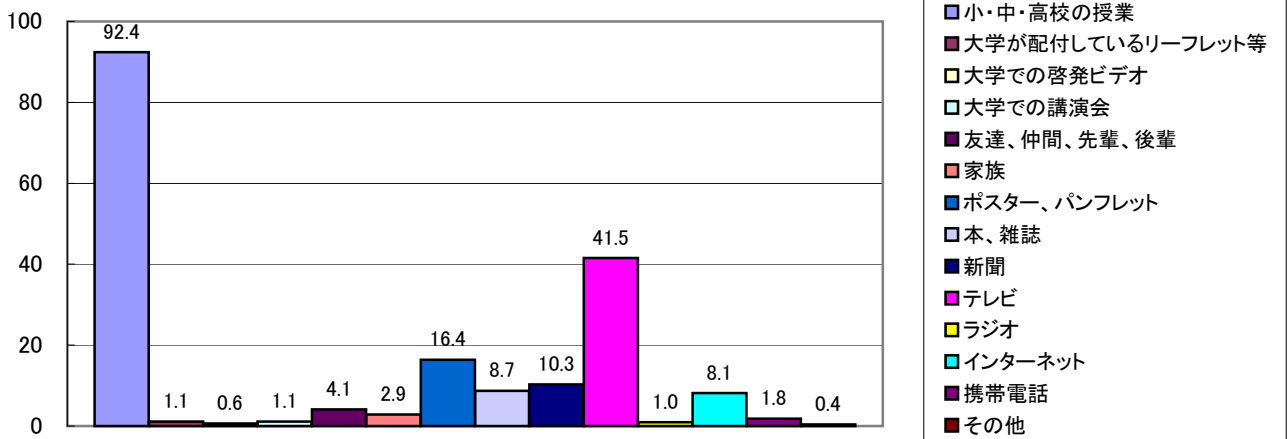


共通質問9 あなたは、大麻を使った場合、次のようになることがあるのを知っていましたか。(複数回答可)※ 3大学共通
 大麻に関する情報として、次のようになることがあるのを知っていましたか。(複数回答可)※ 1大学
 N=20,140 [単位:%]



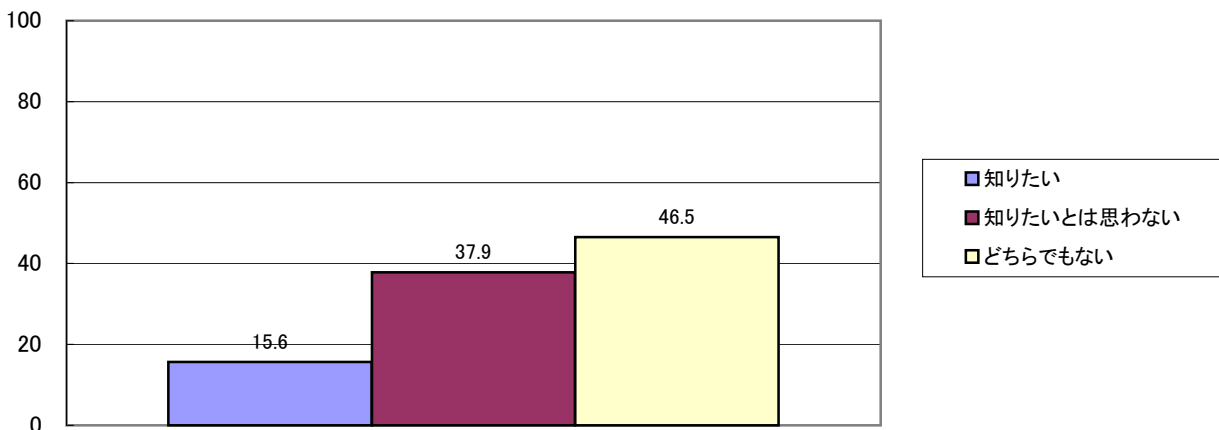
共通質問10 あなたは、そのことをどこで知りましたか。(複数回答可)

N=20,146 [単位:%]



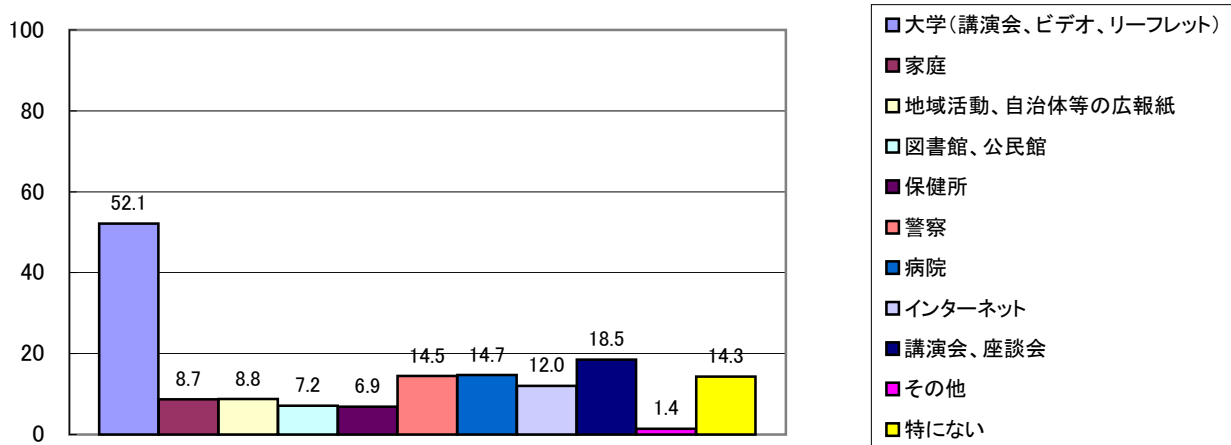
共通質問11 あなたは、大麻を使うことのこわさ(有害性、危険性)をもっと知りたいですか。(1つに○)

N=20,173 [単位:%]



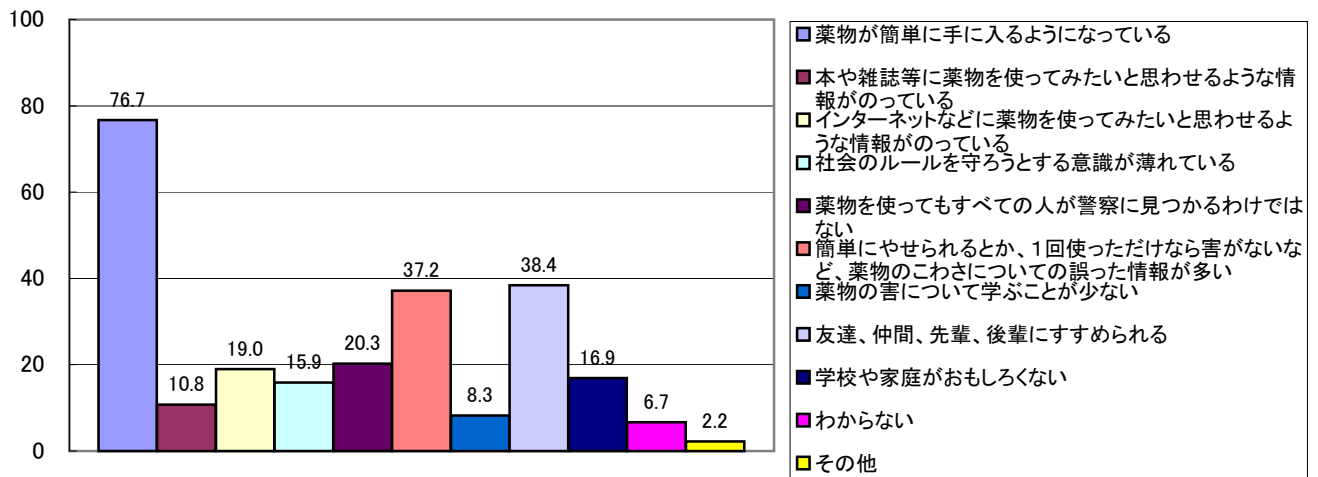
共通質問12 あなたは、大麻を使った場合の害について学ぶとしたらどこがよいと思いますか。(複数回答可)

N=20,223 [単位:%]



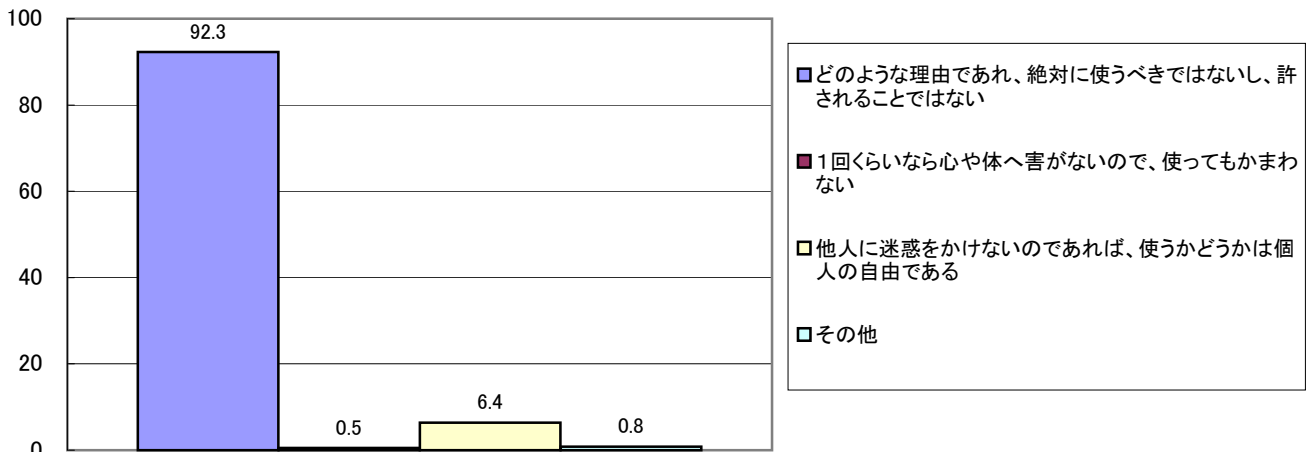
共通質問13 あなたは、大麻を使う人が増えているのはどのような理由からだと思いますか。(複数回答可)

N=20,286 [単位:%]



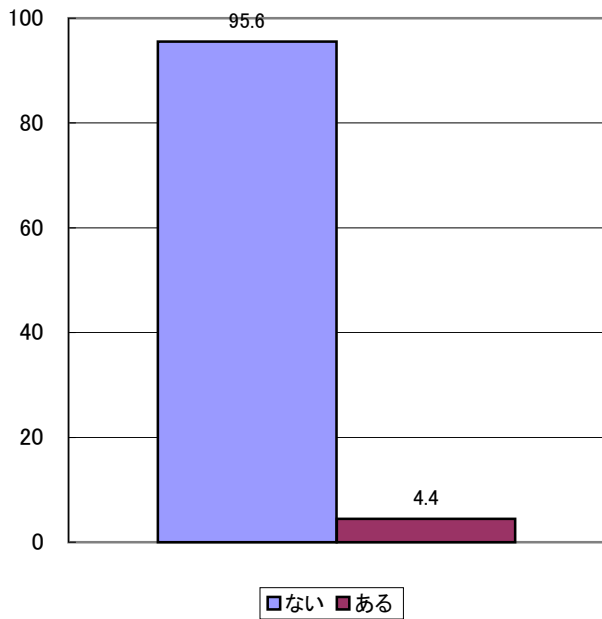
共通質問14 あなたは、大麻を使うことについてどのように考えていますか。(1つに○)

N=20,003 [単位:%]



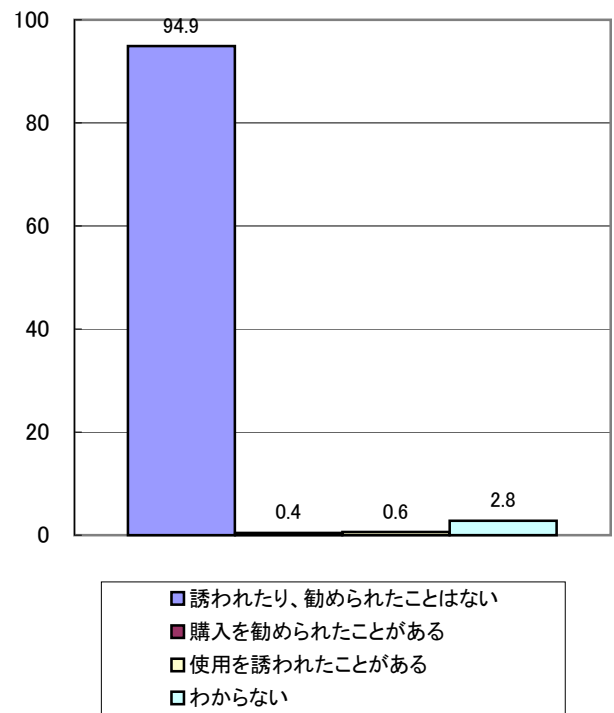
共通質問15 大麻が使用されているところを直接見たことがありますか。<テレビ、映画、報道等で見たものは除きます。>(どちらかに○)

N=19,992 [単位:%]



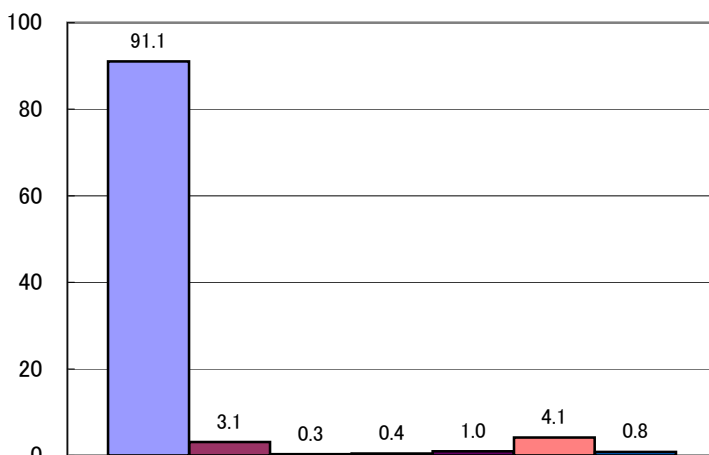
共通質問16 あなたは、大麻を使用することや購入することを誘われたり、勧められたりすることがこれまでありましたか。(1つに○)

N=15,362 [単位:%]



共通質問17 あなたは、大麻を使用することを誰かに誘われたら、どのように行動しますか。(複数回答可)

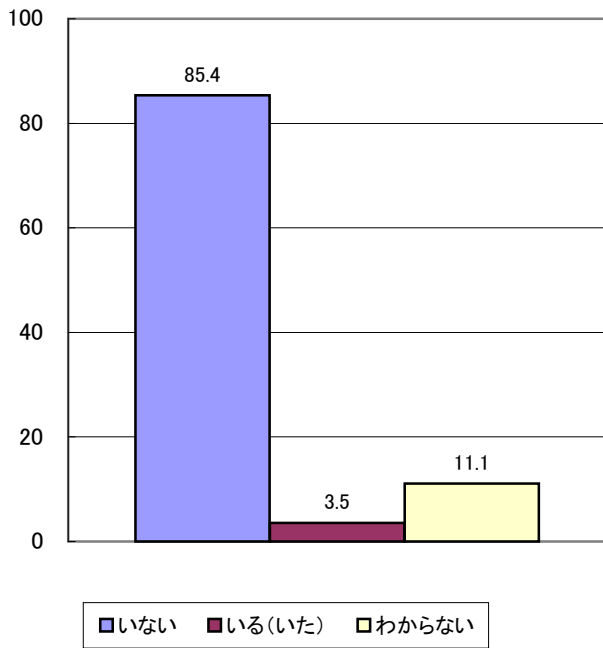
N=19,786 [単位:%]



- 誘った相手が誰であろうと、断る
- 誘った相手によっては、断りきれないかもしれない
- 一回くらいであれば体に害がなさそうなので断らないかもしれない
- 好奇心や面白半分から断らないかもしれない
- 悩み事があつたり、疲れていたりしたら断らないかもしれない
- わからない
- その他

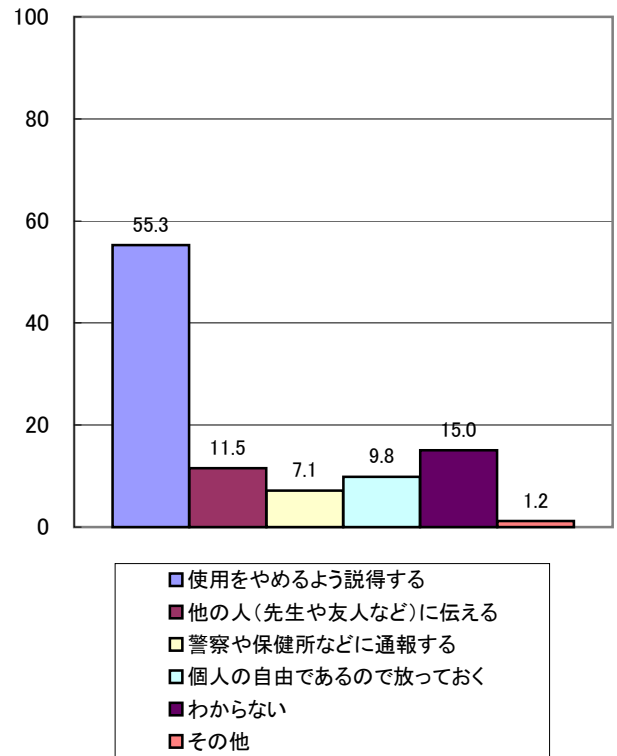
共通質問18 あなたの周囲に、大麻を所持したり、使用している(いた)人がいますか。(1つに○)

N=15,417 [単位:%]



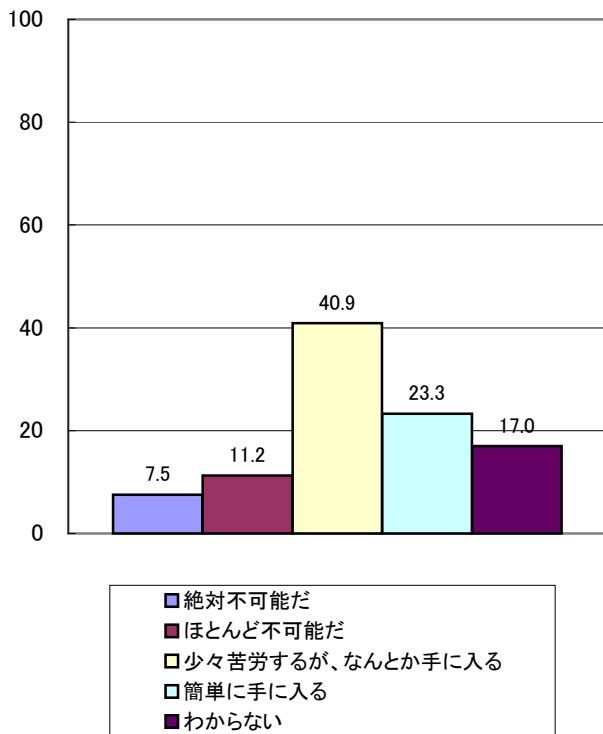
共通質問19 あなたは、もし友人が大麻を使用していることを知った場合、どうしますか。(1つに○)

N=15,417 [単位:%]



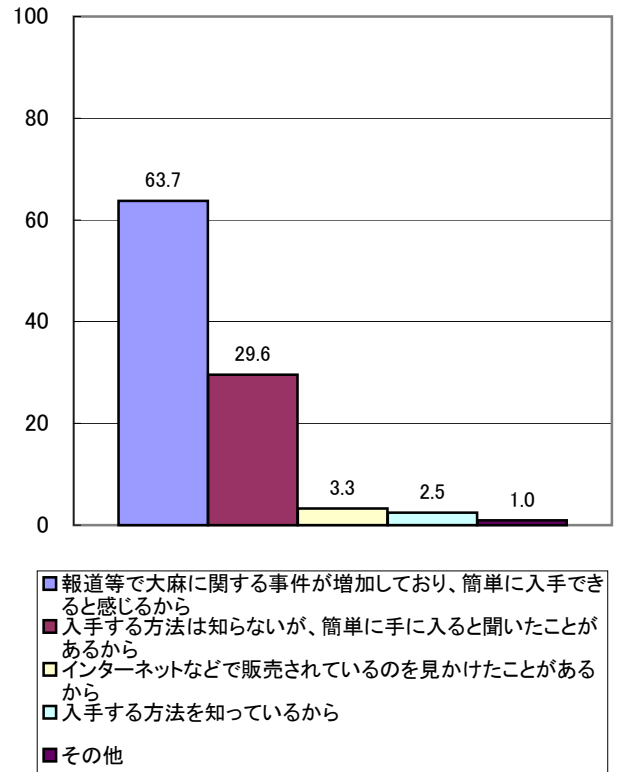
共通質問20 あなたは、大麻を手に入れようとした場合、それほどの程度むずかしいと考えていますか。(1つに○)

N=19,669 [単位:%]



【共通質問20で「3」から「4」に○をつけた人だけお答えください。】
共通質問21 あなたが、手に入ると考える理由はどのようなことですか。(1つに○)

N=12,595 [単位:%]



2011年度 関西4大学「薬物に関する意識調査」単純集計表

共通質問1 あなたは男性ですか、女性ですか。

No.	カテゴリ	件数	(全体)%	(除不)%
1	男性	11831	57.8	58.4
2	女性	8420	41.1	41.6
	不明	227	1.1	
	N(%ベース)	20478	100.0	20251

共通質問2 あなたは、薬物問題について関心がありますか。(1つに○)

No.	カテゴリ	件数	(全体)%	(除不)%
1	非常に関心がある	528	2.6	2.6
2	ある程度関心がある	6033	29.5	29.7
3	どちらともいえない	4680	22.9	23.0
4	あまり関心がない	3469	16.9	17.1
5	ほとんど関心がない	5596	27.3	27.6
	不明	172	0.8	
	N(%ベース)	20478	100.0	20306

共通質問3 あなたは、次の薬物の名前を知っていますか。(複数回答可)

No.	カテゴリ	件数	(全体)%	(除不)%
1	有機溶剤(シンナー、トルエンなど)	16758	81.8	82.3
2	覚せい剤(スピード、エスなど)	18756	91.6	92.1
3	大麻(マリファナ、ハッシュシュなど)	19053	93.0	93.6
4	麻薬	18455	90.1	90.6
5	コカイン	17042	83.2	83.7
6	あへん類(ヘロインなど)	13788	67.3	67.7
7	LSD	5061	24.7	24.9
8	MDMA(エクスタシーなど)	14089	68.8	69.2
9	いわゆる脱法ドラッグ	3374	16.5	16.6
10	知っているものはない	592	2.9	2.9
	不明	112	0.5	
	N(%ベース)	20478	100.0	20366

【共通質問3で「1」から「9」までのいずれかに○をつけた人だけお答えください。】

共通質問4 あなたは、そうした薬物の名前をどのようにして知りましたか。(複数回答可)

No.	カテゴリ	件数	(全体)%	(除不)%
1	小・中・高校の授業	17722	86.5	89.0
2	大学が配付しているリーフレット等	323	1.6	1.6
3	大学での啓発ビデオ	132	0.6	0.7
4	大学での講演会	180	0.9	0.9
5	友達、仲間、先輩、後輩	1252	6.1	6.3
6	家族	730	3.6	3.7
7	ポスター、パンフレット	5123	25.0	25.7
8	本、雑誌	2453	12.0	12.3
9	新聞	3353	16.4	16.8
10	テレビ	10751	52.5	54.0
11	ラジオ	196	1.0	1.0
12	インターネット	2257	11.0	11.3
13	携帯電話	520	2.5	2.6
14	その他	143	0.7	0.7
	不明	566	2.8	
	N(%ベース)	20478	100.0	19912

共通質問5 あなたは、大麻についてどのような印象を持っていますか。(複数回答可)

No.	カテゴリ	件数	(全体)%	(除不)%
1	カッコいい	91	0.4	0.4
2	気持ち良くなれる気がする	882	4.3	4.3
3	ダイエットに効果がある	118	0.6	0.6
4	眠気覚ましに効果がある	148	0.7	0.7
5	1回使うくらいであれば、心や体への害はない	140	0.7	0.7
6	心や体に害がある	11630	56.8	57.1
7	犯罪に巻き込まれる	10356	50.6	50.9
8	使ったり、持っていたりするの悪いことだ	12430	60.7	61.0
9	1回でも使うと止められなくなる	13011	63.5	63.9
10	特にない	2545	12.4	12.5
	不明	113	0.6	
	N(%ベース)	20478	100.0	20365

2011年度 関西4大学「薬物に関する意識調査」単純集計表

共通質問6 あなたは、大麻を使ったり、持っていたりした場合、どうなと思いますか。(1つに○)

No.	カテゴリ	件数	(全体)%	(除不)%
1	使ったり、持っていたりしたらすべて罰せられる	18761	91.6	92.4
2	1回使うくらいなら、罰せられることはない	76	0.4	0.4
3	持っているだけでは罰せられることはない	205	1.0	1.0
4	使ったり、持っていたりしても罰せられることはない	116	0.6	0.6
5	わからない	1156	5.6	5.7
	不明	164	0.8	
	N(%ベース)	20478	100.0	20314

共通質問7 あなたはこれまで大麻について学んだり聞いたりしたことはありましたか。(1つに○)

No.	カテゴリ	件数	(全体)%	(除不)%
1	あった	18919	92.4	93.1
2	なかった	1411	6.9	6.9
	不明	148	0.7	
	N(%ベース)	20478	100.0	20330

共通質問8 あなたは、大麻について何から情報を得ましたか。(複数回答可)

No.	カテゴリ	件数	(全体)%	(除不)%
1	小・中・高校の授業	18753	91.6	92.5
2	大学が配付しているリーフレット等	285	1.4	1.4
3	大学での啓発ビデオ	150	0.7	0.7
4	大学での講演会	228	1.1	1.1
5	友達、仲間、先輩、後輩	1039	5.1	5.1
6	家族	672	3.3	3.3
7	ポスター、パンフレット	4211	20.6	20.8
8	本、雑誌	1996	9.7	9.8
9	新聞	2670	13.0	13.2
10	テレビ	9344	45.6	46.1
11	ラジオ	170	0.8	0.8
12	インターネット	1939	9.5	9.6
13	携帯電話	456	2.2	2.3
14	その他	89	0.4	0.4
	不明	213	1.0	
	N(%ベース)	20478	100.0	20265

共通質問9 あなたは、大麻を使った場合、次のようになることがあるのを知っていましたか。(複数回答可)※ 3大学共通
大麻に関する情報として、次のようになることがあるのを知っていましたか。(複数回答可)※ 1大学

No.	カテゴリ	件数	(全体)%	(除不)%
1	現実と幻想との区別がつかなくなり、意識が異様になることがある	18005	87.9	89.4
2	わけもなく怯えたり(妄想気分)、意識がおかしくなり、奇妙な動作・行動をとることがある	16051	78.4	79.7
3	自分の行動に干渉する声が聞こえる(幻聴)ことがある	14528	70.9	72.1
4	何事にも関心が持てず、結果的に学校や職場を欠席しがちで、どんな仕事に就いても、長続きしなくなる	8664	42.3	43.0
5	依存性があり、意志の力ではなかなかやめることができない	16391	80.0	81.4
6	さらに危険な薬物を使う恐れがあり、ゲートウェイドラッグといわれている	3828	18.7	19.0
	不明	338	1.7	
	N(%ベース)	20478	100.0	20140

2011年度 関西4大学「薬物に関する意識調査」単純集計表

共通質問10 あなたは、そのことをどこで知りましたか。(複数回答可)

No.	カテゴリ	件数	(全体)%	(除不)%
1	小・中・高校の授業	18613	90.9	92.4
2	大学が配付しているリーフレット等	218	1.1	1.1
3	大学での啓発ビデオ	128	0.6	0.6
4	大学での講演会	221	1.1	1.1
5	友達、仲間、先輩、後輩	836	4.1	4.1
6	家族	575	2.8	2.9
7	ポスター、パンフレット	3297	16.1	16.4
8	本、雑誌	1753	8.6	8.7
9	新聞	2077	10.1	10.3
10	テレビ	8362	40.8	41.5
11	ラジオ	198	1.0	1.0
12	インターネット	1641	8.0	8.1
13	携帯電話	366	1.8	1.8
14	その他	87	0.4	0.4
	不明	332	1.6	
	N(%ベース)	20478	100.0	20146

共通質問11 あなたは、大麻を使うことのこわさ(有害性、危険性)をもっと知りたいですか。(1つに○)

No.	カテゴリ	件数	(全体)%	(除不)%
1	知りたい	3155	15.4	15.6
2	知りたいとは思わない	7636	37.3	37.9
3	どちらでもない	9382	45.8	46.5
	不明	305	1.5	
	N(%ベース)	20478	100.0	20173

共通質問12 あなたは、大麻を使った場合の害について学ぶとしたらどこがよいと思いますか。(複数回答可)

No.	カテゴリ	件数	(全体)%	(除不)%
1	大学(講演会、ビデオ、リーフレット)	10546	51.5	52.1
2	家庭	1760	8.6	8.7
3	地域活動、自治体等の広報紙	1777	8.7	8.8
4	図書館、公民館	1447	7.1	7.2
5	保健所	1399	6.8	6.9
6	警察	2931	14.3	14.5
7	病院	2970	14.5	14.7
8	インターネット	2430	11.9	12.0
9	講演会、座談会	3748	18.3	18.5
10	その他	293	1.4	1.4
11	特になし	2893	14.1	14.3
	不明	255	1.2	
	N(%ベース)	20478	100.0	20223

2011年度 関西4大学「薬物に関する意識調査」単純集計表

共通質問13 あなたは、大麻を使う人が増えているのはどのような理由からだと思いますか。(複数回答可)

No.	カテゴリ	件数	(全体)%	(除不)%
1	薬物が簡単に手に入るようになっている	15556	76.0	76.7
2	本や雑誌等に薬物を使ってみたいと思わせるような情報がのっている	2189	10.7	10.8
3	インターネットなどに薬物を使ってみたいと思わせるような情報がのっている	3846	18.8	19.0
4	社会のルールを守ろうとする意識が薄れている	3219	15.7	15.9
5	薬物を使ってもすべての人が警察に見つかるわけではない	4113	20.1	20.3
6	簡単にやせられるとか、1回使っただけなら害がないなど、薬物のこわさについての誤った情報が多い	7544	36.8	37.2
7	薬物の害について学ぶことが少ない	1674	8.2	8.3
8	友達、仲間、先輩、後輩にすすめられる	7790	38.0	38.4
9	学校や家庭がおもしろくない	3438	16.8	16.9
10	わからない	1359	6.6	6.7
11	その他	444	2.2	2.2
	不明	192	0.9	
	N(%ベース)	20478	100.0	20286

共通質問14 あなたは、大麻を使うことについてどのように考えていますか。(1つに○)

No.	カテゴリ	件数	(全体)%	(除不)%
1	どのような理由であれ、絶対に使うべきではないし、許されることではない	18460	90.1	92.3
2	1回くらいなら心や体へ害がないので、使ってもかまわない	98	0.5	0.5
3	他人に迷惑をかけないのであれば、使うかどうかは個人の自由である	1281	6.3	6.4
4	その他	164	0.8	0.8
	不明	475	2.3	
	N(%ベース)	20478	100.0	20003

共通質問15 大麻が使用されているところを直接見たことがありますか。
 <テレビ、映画、報道等で見たものは除きます。>(どちらかに○)

No.	カテゴリ	件数	(全体)%	(除不)%
1	ない	19104	93.3	95.6
2	ある	888	4.3	4.4
	不明	486	2.4	
	N(%ベース)	20478	100.0	19992

共通質問16 あなたは、大麻を使用することや購入することを誘われたり、勧められたりすることがこれまでありましたか。(1つに○)

No.	カテゴリ	件数	(全体)%	(除不)%
1	誘われたり、勧められたことはない	14582	90.6	94.9
2	購入を勧められたことがある	91	0.6	0.4
3	使用を誘われたことがある	129	0.8	0.6
4	わからない	560	3.5	2.8
	不明	726	4.5	3.6
	N(%ベース)	16088	100.0	15362

2011年度 関西4大学「薬物に関する意識調査」単純集計表

共通質問17 あなたは、大麻を使用することを誰かに誘われたら、どのように行動しますか。(複数回答可)

No.	カテゴリ	件数	(全体)%	(除不)%
1	誘った相手が誰であろうと、断る	18017	88.0	91.1
2	誘った相手によっては、断りきれないかもしれない	617	3.0	3.1
3	一回くらいであれば体に害がなさそうなので断らないかもしれない	63	0.3	0.3
4	好奇心や面白半分から断らないかもしれない	84	0.4	0.4
5	悩み事があったり、疲れていたりしたら断らないかもしれない	192	0.9	1.0
6	わからない	813	4.0	4.1
7	その他	165	0.8	0.8
	不明	692	3.4	
	N(%ベース)	20478	100.0	19786

共通質問18 あなたの周囲に、大麻を所持したり、使用している(いた)人がいますか。(1つに○)

No.	カテゴリ	件数	(全体)%	(除不)%
1	いない	13162	81.8	85.4
2	いる(いた)	545	3.4	3.5
3	わからない	1710	10.6	11.1
	不明	671	4.2	
	N(%ベース)	16088	100.0	15417

共通質問19 あなたは、もし友人が大麻を使用していることを知った場合、どうしますか。(1つに○)

No.	カテゴリ	件数	(全体)%	(除不)%
1	使用をやめるよう説得する	10690	52.2	55.3
2	他の人(先生や友人など)に伝える	2229	10.9	11.5
3	警察や保健所などに通報する	1383	6.8	7.1
4	個人の自由であるので放っておく	1903	9.3	9.8
5	わからない	2907	14.2	15.0
6	その他	234	1.1	1.2
	不明	1132	5.5	
	N(%ベース)	20478	100.0	19346

共通質問20 あなたは、大麻を手に入れようとした場合、それほどの程度むずかしいと考えていますか。(1つに○)

No.	カテゴリ	件数	(全体)%	(除不)%
1	絶対不可能だ	1478	7.2	7.5
2	ほとんど不可能だ	2211	10.8	11.2
3	少々苦勞するが、なんとか手に入る	8050	39.3	40.9
4	簡単に手に入る	4582	22.4	23.3
5	わからない	3348	16.3	17.0
	不明	809	4.0	
	N(%ベース)	20478	100.0	19669

【共通質問20で「3」から「4」に○をつけた人だけお答えください。】

共通質問21 あなたが、手に入ると考える理由は何のようなことですか。(1つに○)

No.	カテゴリ	件数	(全体)%	(除不)%
1	報道等で大麻に関する事件が増加しており、簡単に入手できると感じるから	8029	63.2	63.7
2	入手する方法は知らないが、簡単に手に入ると聞いたことがあるから	3723	29.3	29.6
3	インターネットなどで販売されているのを見かけたことがあるから	411	3.2	3.3
4	入手する方法を知っているから	310	2.4	2.5
5	その他	122	1.0	1.0
	不明	105	0.8	
	N(%ベース)	12700	100.0	12595